



@Ese_Carisma



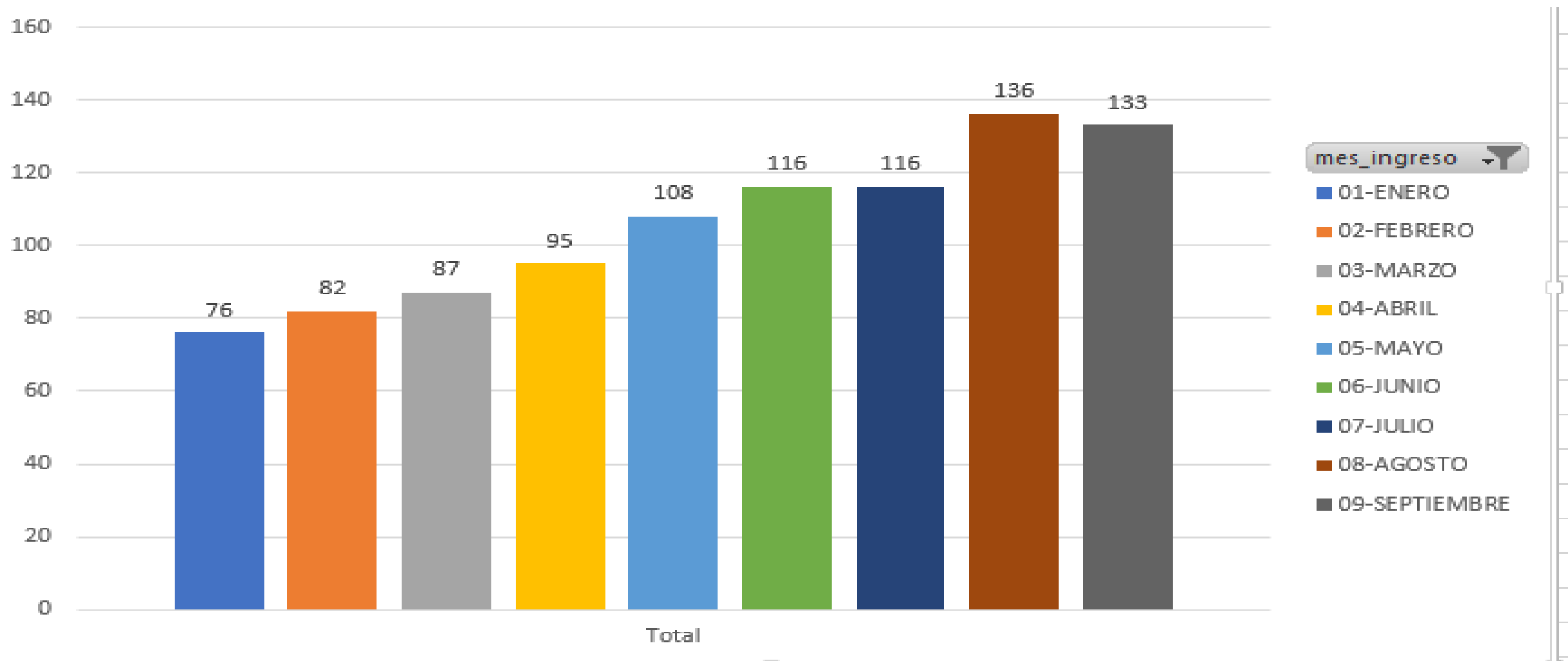
Área Asistencial 2023



@Ese_Carisma



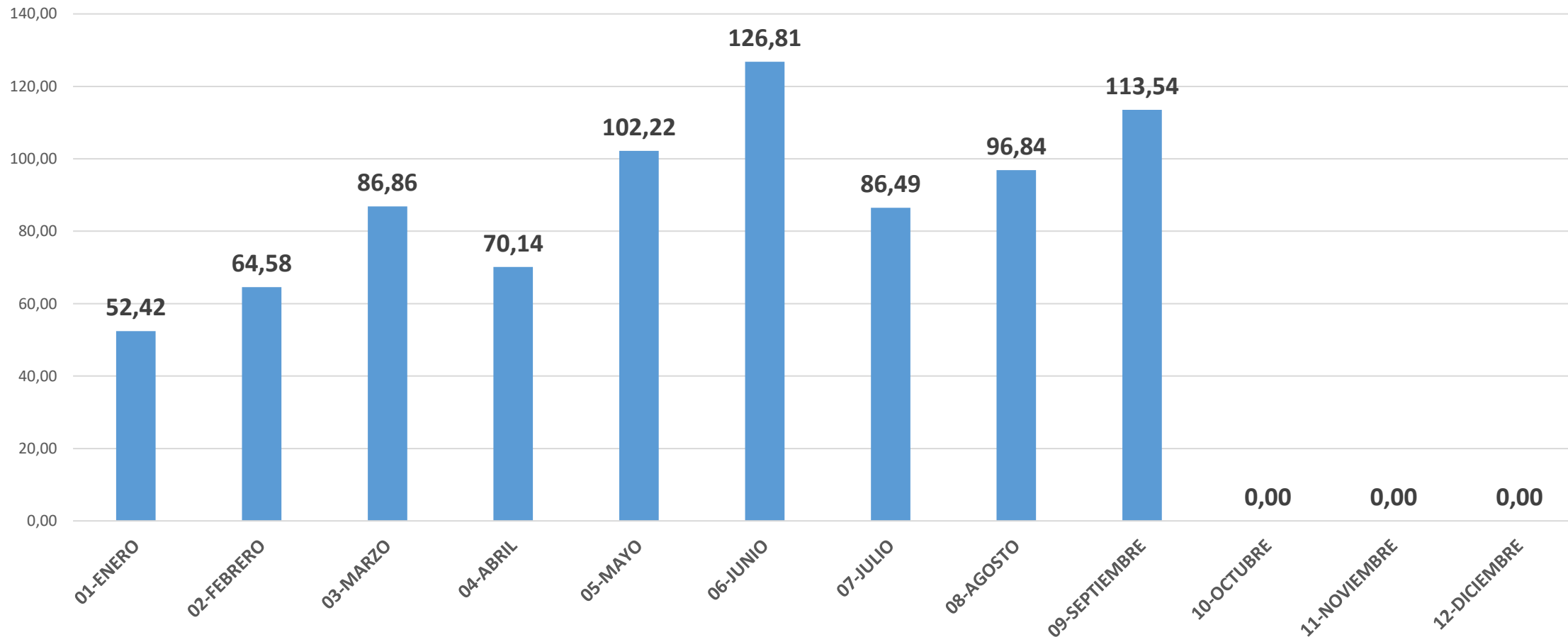
Egresos 2023



@Ese_Carisma



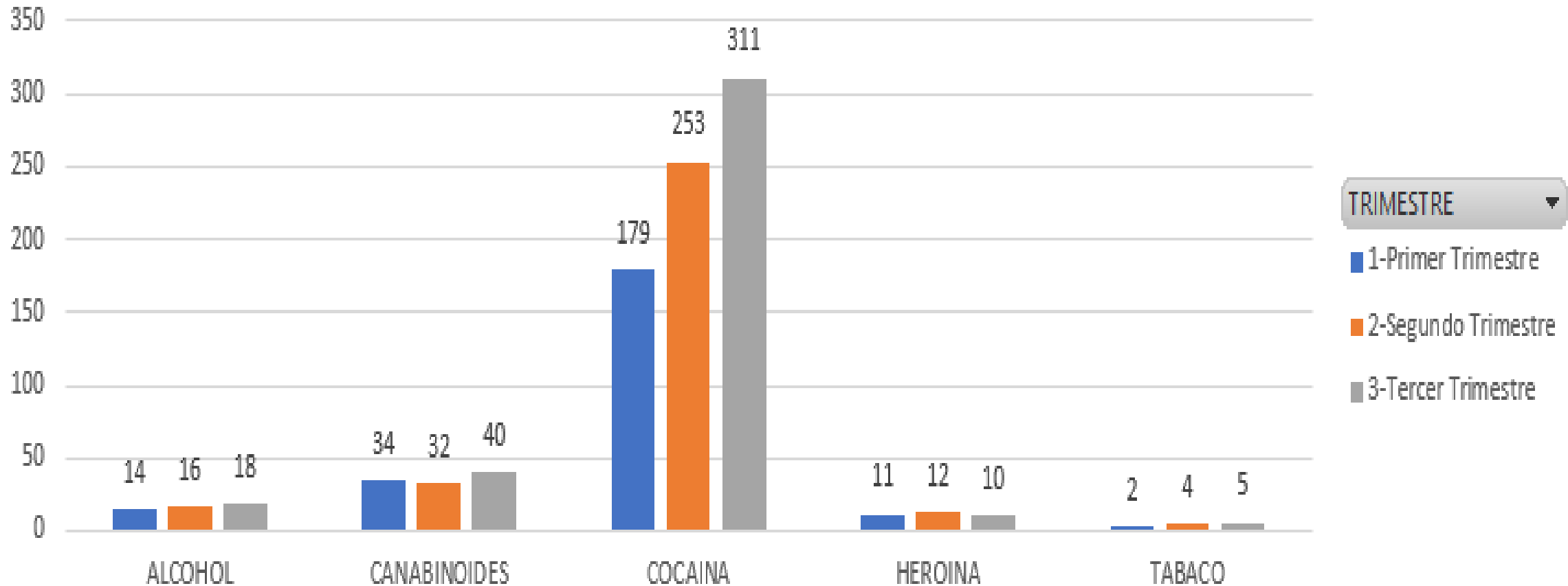
% ocupacional 2023



@Ese_Carisma

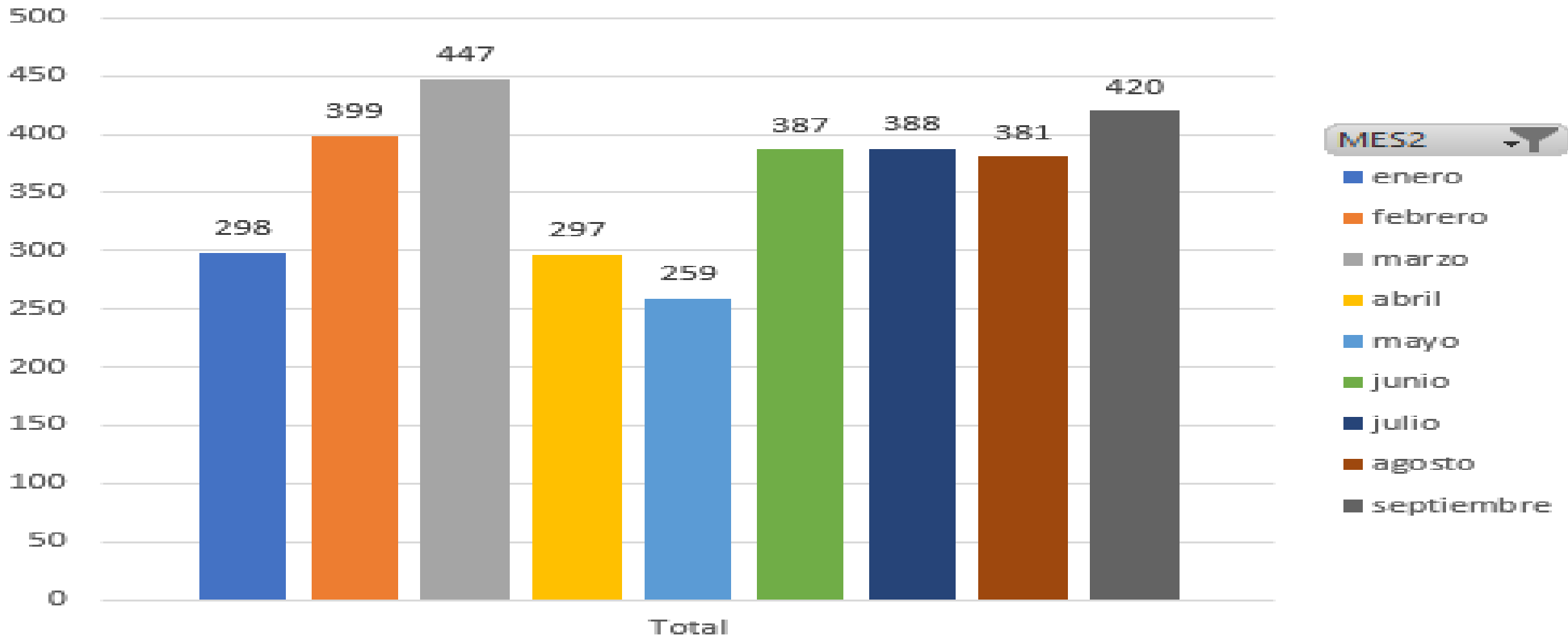


Diagnósticos- atendidos 2023



@Ese_Carisma

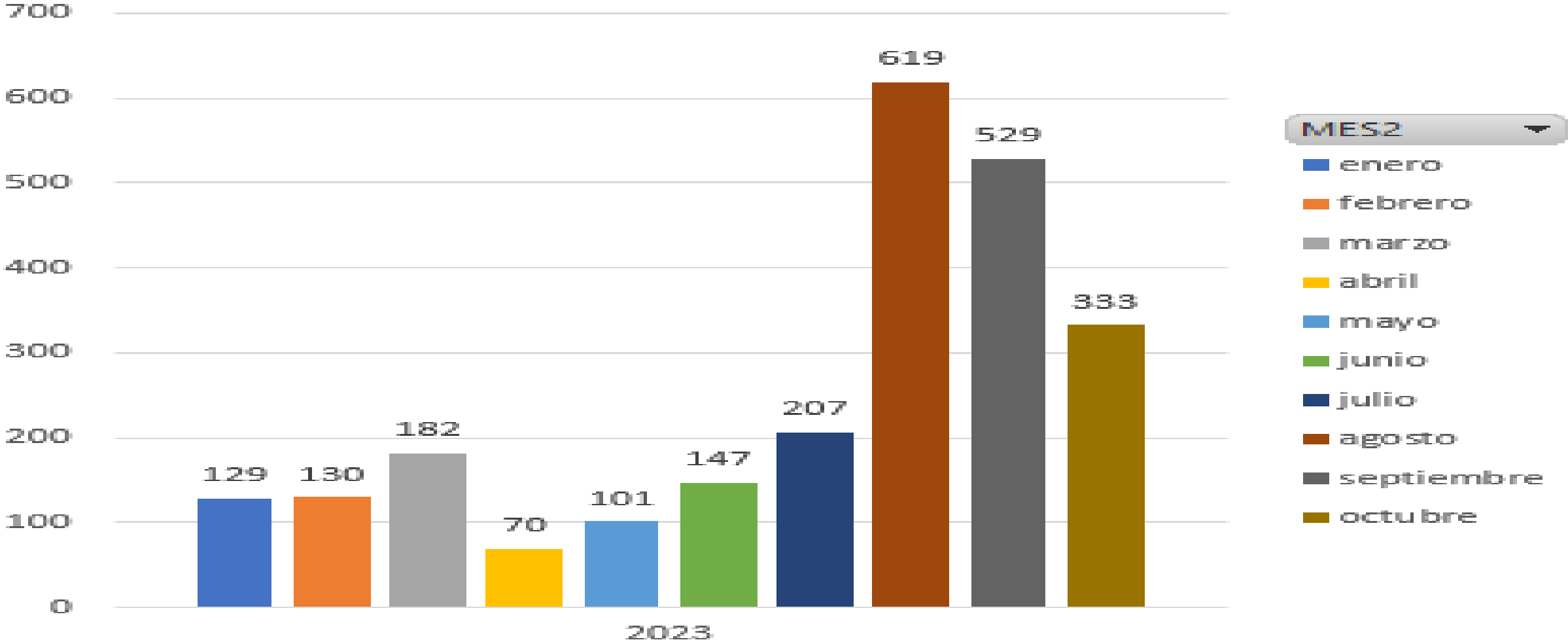
Consulta por toxicología 2023



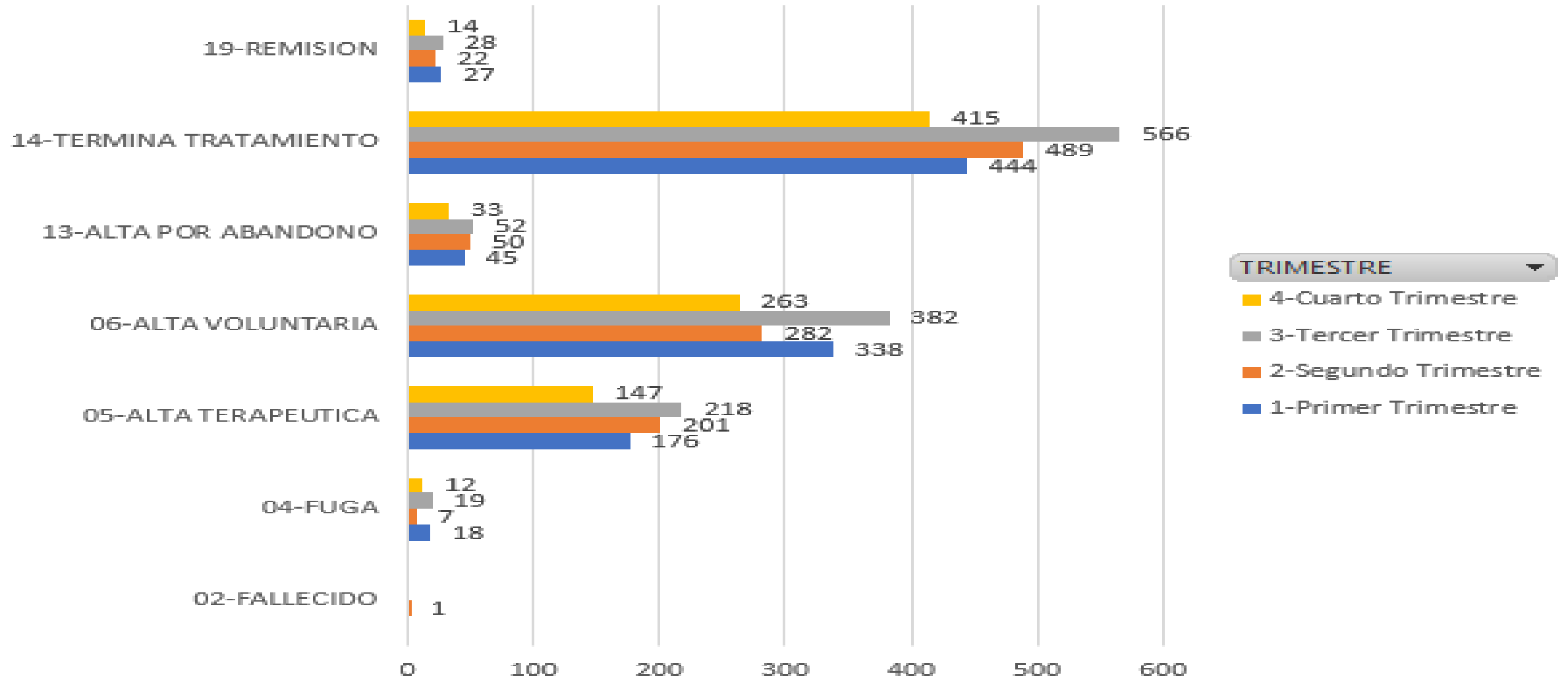
@Ese_Carisma



Telemedicina 2023



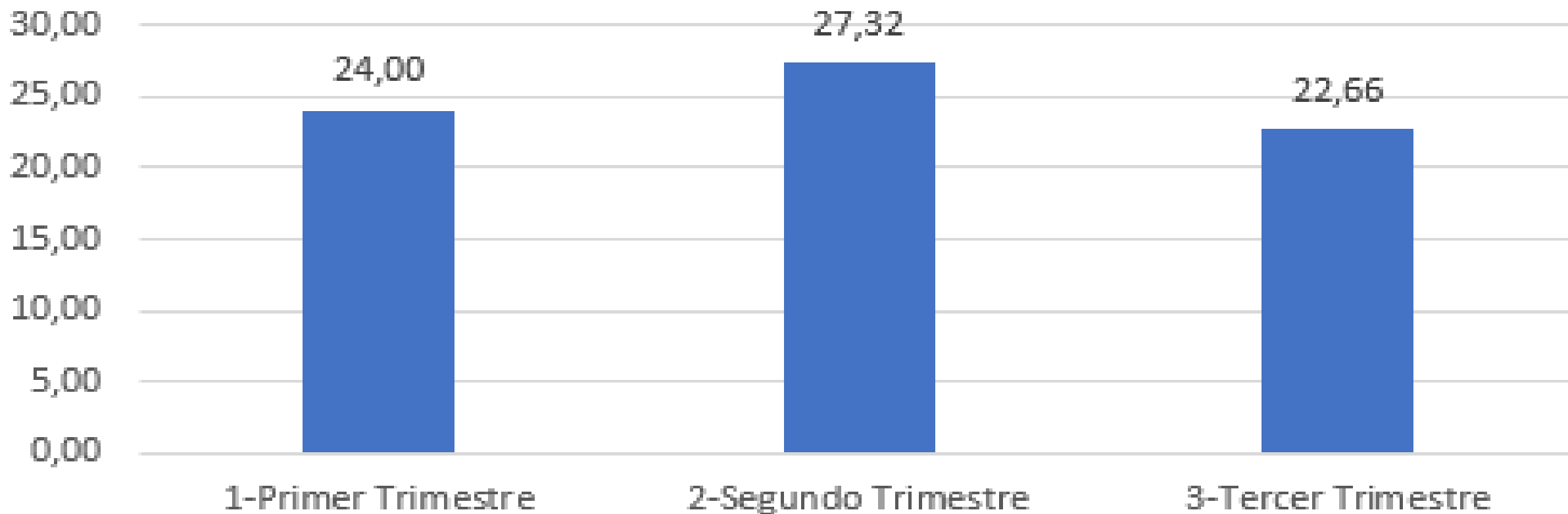
TOTAL EGRESOS HOSPITALARIOS / Según desenlace



@Ese_Carisma

Días estancia 2023

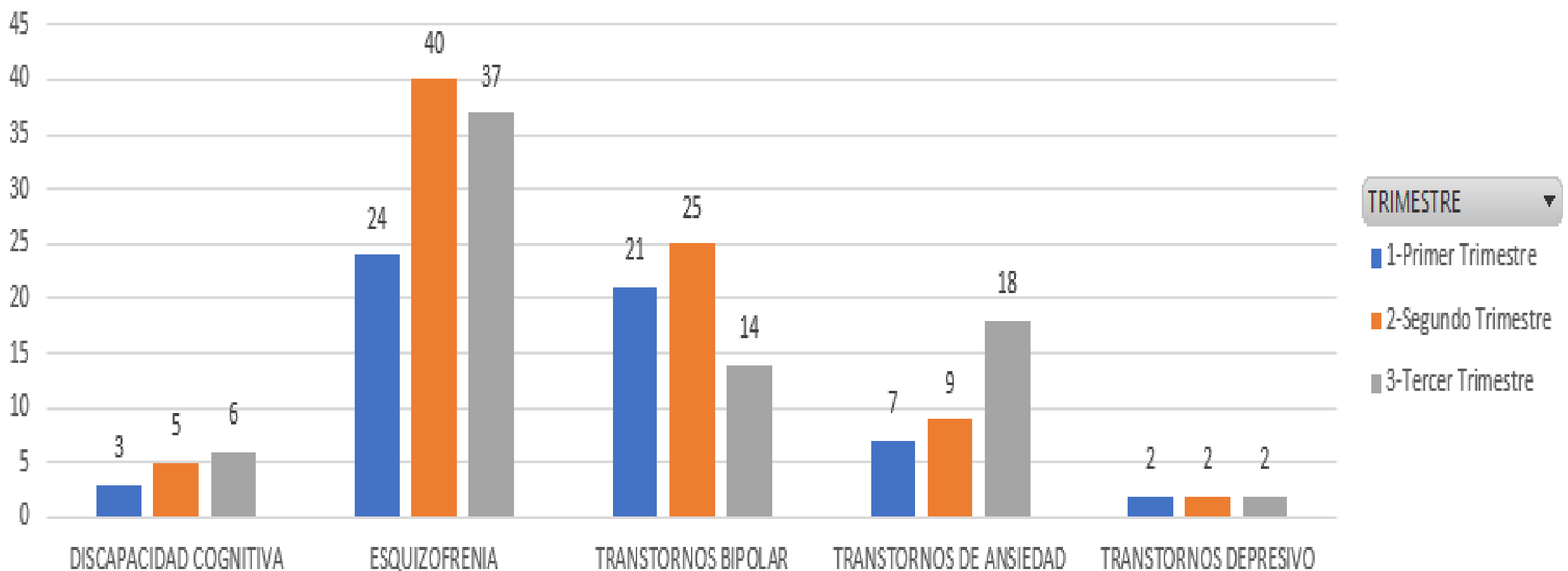
Total



@Ese_Carisma

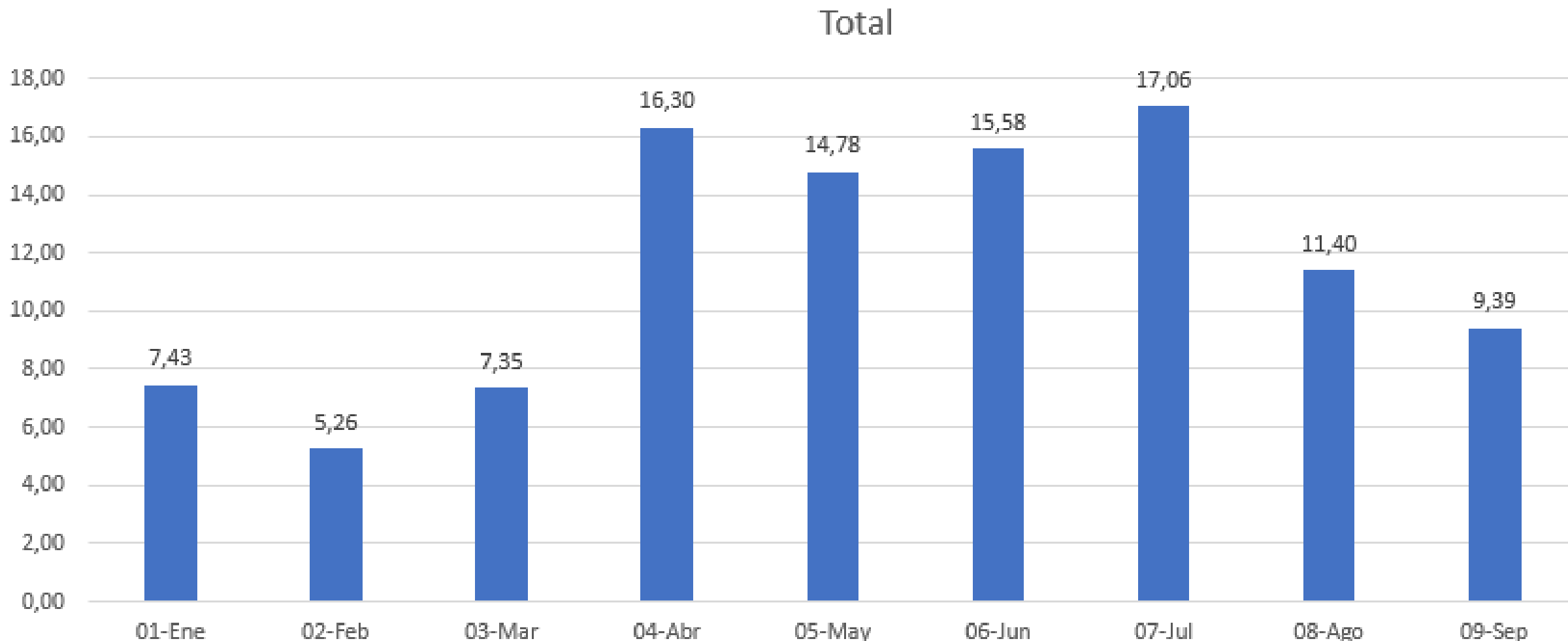


Días estancia por patología 2023



@Ese_Carisma

Oportunidad cita-psiquiatria 2023



@Ese_Carisma

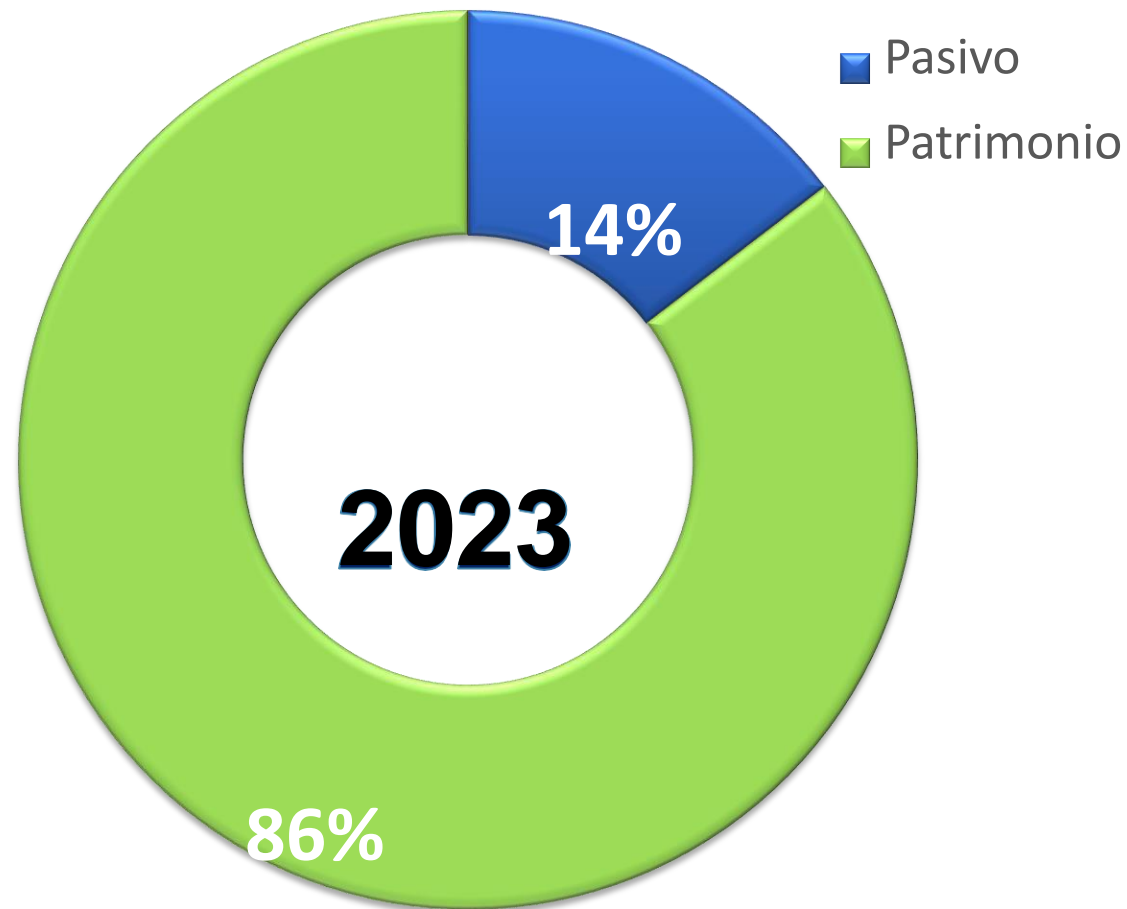


Área Administrativa 2023

Informe Financiero



Estructura Financiera 2023 - 2022



Grupo	V.2023	V.2022	Diferencia	Margen
Activo	25.786.798.929	23.999.850.156	1.786.948.773	7,45%
Pasivo	3.632.946.693	3.500.799.048	132.147.645	3,77%
Patrimonio	22.153.852.236	20.499.051.108	1.654.801.128	8,07%



@Ese_Carisma

Estado de Situación Financiera

Información en pesos colombianos (\$)



@Ese_Carisma



GOBERNACIÓN DE ANTIOQUIA



Estado de Situación Financiera – Composición activo



Cartera por prestación de servicios y cuotas partes

Servicios de salud aseguradoras **ACTIVAS**

Entidad	Corriente	No Corriente	Bruto	Deterioro	Neto	Margen
Savia Salud	70.390.855	472.886.457	543.277.312	-85.413.397	457.863.915	78,87%
Unión Temporal	2.410.720.924	0	2.410.720.924	0	2.410.720.924	
Otros	574.962.425	96.350.055	671.312.480	-25.934.041	645.378.439	
Subtotal	3.056.074.204	569.236.512	3.625.310.716	-111.347.438	3.513.963.278	

Servicios de salud aseguradoras en **LIQUIDACIÓN**

Entidad	Contributivo	Subsidiado	Bruto	Deterioro	Neto	Margen
Saludcoop	171.716.744	30.032.732	201.749.476	-201.749.476	0	20,84%
Cafesalud	257.662.459	105.749.543	363.412.002	-363.412.002	0	
Cruz Blanca	251.837.218	31.729.216	283.566.434	-283.566.434	0	
Medimas	104.033.979	0	104.033.979	-104.033.979	0	
Ecoopsos	0	5.250.664	5.250.664	-5.250.664	0	
Subtotal	785.250.400	172.762.155	958.012.555	-958.012.555	0	

Cuotas partes pensionales

Entidad	Corriente	No Corriente	Bruto	Deterioro	Neto	Margen
Gobernación de Antioquia	2.059.436	0	2.059.436	0	2.059.436	0,28%
Otras entidades	10.961.802	0	10.961.802	0	10.961.802	
Subtotal	13.021.238	0	13.021.238	0	13.021.238	

Cartera neta servicios de salud y cuotas partes

4.596.344.509

-1.069.359.993

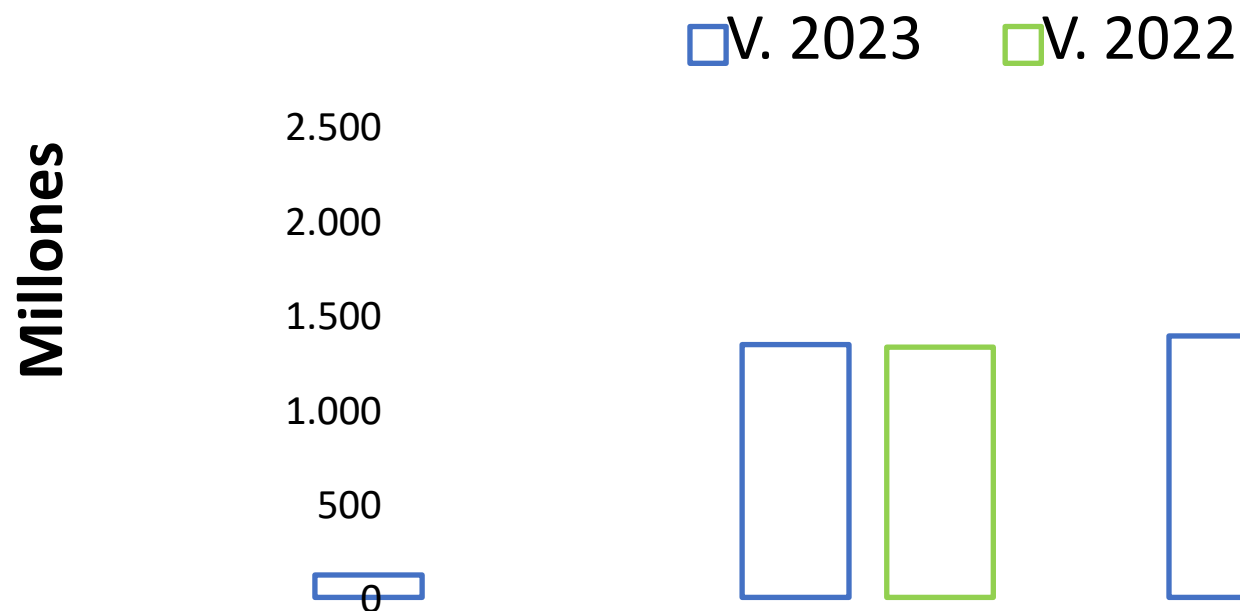
3.526.984.516



@Ese_Carisma



Estado de Situación Financiera – Composición pasivo



Detalle	PRÉSTAMOS POR PAGAR	CUENTAS POR PGAR	BENEFICIOS A EMPLEADOS	OTROS PASIVOS
V. 2023	119.999.999	1.358.125.930	1.403.820.954	750.999.810
V. 2022	0	1.345.600.620	2.155.198.428	0
Variación	119.999.999	12.525.310	-751.377.474	750.999.810
Margen	100,00%	0,93%	-34,86%	100,00%

Estado de Resultados

Información en pesos colombianos (\$)



@Ese_Carisma



GOBERNACIÓN DE ANTIOQUIA



Estado de Resultados 2023 – 2022 (Comparativo)

DETALLE	Sep 2023	Sep 2022	Variación \$	Margen %
+ Ingresos por servicios de salud	10.099.709.721	5.266.542.552	4.833.167.169	92%
- Costos por servicios de salud	8.245.093.539	4.357.998.630	3.887.094.909	89%
RESULTADO BRUTO	1.854.616.182	908.543.922	946.072.260	104%
- Salarios, beneficios a empleados, seguridad social y parafiscales	1.986.032.335	2.146.006.973	-159.974.638	-7%
- Gastos generales	1.033.745.436	856.368.661	177.376.775	21%
- Impuestos, contribuciones y tasas	120.646.789	66.161.576	54.485.213	82%
- Depreciaciones y amortizaciones	139.219.601	84.059.773	55.159.828	66%
RESULTADO OPERACIONAL	-1.442.676.650	-2.263.930.181	821.253.531	-36%
+ Transferencias y subvenciones	1.020.696.809	1.150.307.420	-129.610.611	-11%
- Transferencias y subvenciones	576.089.327	0	576.089.327	0%
+ Ingresos financieros y diversos	100.587.601	206.945.021	-106.357.420	-51%
- Gastos financieros y diversos	134.257.596	187.623.795	-53.366.198	-28%
RESULTADO DEL EJERCICIO	-1.031.739.163	-1.094.301.535	62.562.372	-6%



@Ese_Carisma



Estado de Resultados 2023 - 2022 (Unidades Funcionales)

Enero a Septiembre 2023

Enero a Septiembre 2022

DETALLE	Enero a Septiembre 2023			Enero a Septiembre 2022		
	Carisma	Proyectos	Ejercicio	Carisma	Proyectos	Ejercicio
+ Ingresos por servicios de salud	6.083.044.862	4.016.664.859	10.099.709.721	5.264.036.552	2.506.000	5.266.542.552
- Costos por servicios de salud	4.060.153.191	4.184.940.348	8.245.093.539	3.750.621.364	144.695.115	3.895.316.479
RESULTADO BRUTO	2.022.891.671	-168.275.489	1.854.616.182	1.513.415.188	-142.189.115	1.371.226.073
- Salarios, beneficios a empleados, seguridad social y parafiscales	2.003.681.006	0	2.003.681.006	2.165.884.093	0	2.146.006.973
- Gastos generales	1.033.745.436	0	1.033.745.436	856.368.661	0	856.368.661
- Impuestos, contribuciones y tasas	63.727.468	56.919.321	120.646.789	66.161.576	0	66.161.576
- Depreciaciones y amortizaciones	139.219.601	0	139.219.601	84.059.773	0	84.059.773
RESULTADO OPERACIONAL	-1.217.481.840	-225.194.810	-1.442.676.650	-1.659.058.916	-142.189.115	-1.801.248.031
+ Transferencias y subvenciones	164.287.594	856.409.215	1.020.696.809	334.424.808	815.882.612	1.150.307.420
- Transferencias y subvenciones	0	576.089.327	576.089.327	0	462.682.151	462.682.151
+ Ingresos financieros y diversos	100.587.601	0	100.587.601	206.945.021	0	206.945.021
- Gastos financieros y diversos	63.669.773	70.587.823	134.257.596	187.623.795	0	187.623.795
RESULTADO DEL EJERCICIO	-1.016.276.418	-15.462.744	-1.031.739.163	-1.305.312.881	211.011.346	-1.094.301.535

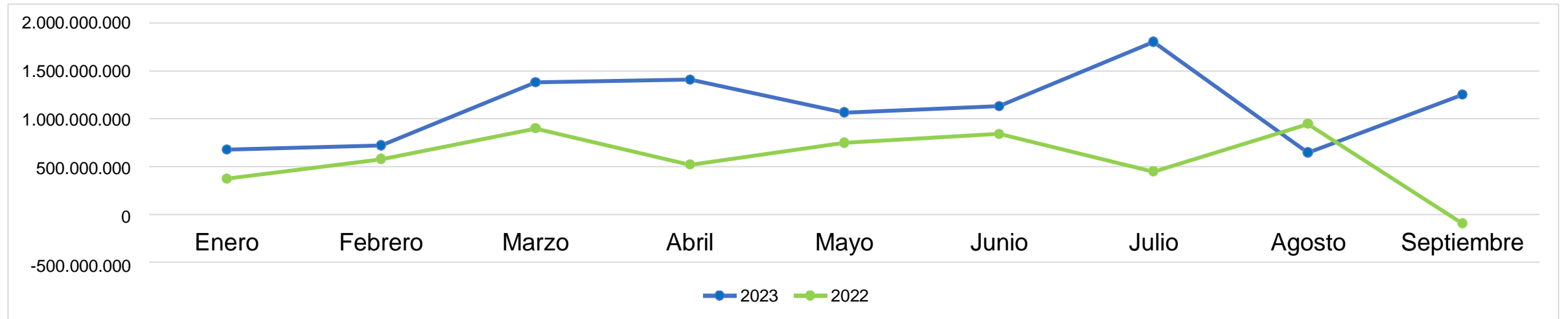


@Ese_Carisma



Comparativo facturación 2023 – 2022

Vigencia	Enero	Febrero	Marzo	Abril	Mayo	Junio	Julio	Agosto	Septiembre	Total	Promedio
2023	679.457.198	722.682.762	1.383.791.636	1.410.013.709	1.066.288.667	1.132.599.123	1.804.307.856	647.960.884	1.252.607.886	10.099.709.721	1.122.189.969
2022	374.264.930	578.595.216	899.173.498	520.370.608	750.744.921	843.535.399	448.754.734	945.912.321	-94.809.075	5.266.542.552	585.171.395
Varb absoluta	305.192.268	144.087.546	484.618.138	889.643.101	315.543.746	289.063.724	1.355.553.122	-297.951.437	1.347.416.961	4.833.167.169	-190.370.206
Margen	82%	25%	54%	171%	42%	34%	302%	-31%	-1421%	92%	-33%



Facturación por Servicio	Evento	PGP	V. 2023	Part %	V. 2022	Part %	Variación
Consulta especializada	124.730.490	1.721.881.532	1.846.612.022	18%	856.029.087	16%	990.582.935
Otras actividades extramurales	4.016.664.859	0	4.016.664.859	40%	2.506.000	0%	4.014.158.859
Hospitalización - Salud mental	408.151.325	5.161.850.642	5.570.001.967	55%	3.891.780.738	74%	1.678.221.229
Farmacia e insumos hospitalarios	30.605.836	463.469.918	494.075.754	5%	516.226.727	10%	-22.150.973
Utilidad (+) / Périda (-) en PGP	0	-1.827.644.881	-1.827.644.881	-18%	0	0%	-1.827.644.881
Facturación total	4.580.152.510	5.519.557.211	10.099.709.721	100%	5.266.542.552	100%	4.833.167.169



@Ese_Carisma



Indicadores Financieros

Información en pesos colombianos (\$)



@Ese_Carisma



GOBERNACIÓN DE ANTIOQUIA



Resumen financiero comparativo 2023 - 2022

INDICADOR	Medición	V. 2023	V. 2022
Razón corriente	Pesos	\$ 0,96	\$ 0,52
Liquidez inmediata	Pesos	\$ 0,19	\$ 0,05
Rotación de cartera	Veces	3	3
Período de recuperación de cartera	Días	79	97
Rotación de inventarios	Días	6	9
Endeudamiento total	Porcentaje	14,09%	14,59%
Endeudamiento con terceros	Porcentaje	9,35%	11,06%
Rotación de pasivos	Veces	3	2
Período de pago de las cuentas por pagar	Días	85	126
Margen operacional	Porcentaje	-14,28%	-42,99%
Margen neto	Porcentaje	-10,22%	-20,78%
Margen EBITDA	Porcentaje	-12,91%	-41,39%
Punto de equilibrio	Pesos	1,2	1,3



@Ese_Carisma



Área Programas y Proyectos 2023



@Ese_Carisma



Proyectos Operados –ejecución 2023



@Ese_Carisma



Secretaría de Salud

Contrato Interadministrativo 46000970008 de 2023

Contrato Interadministrativo 4600098456 de 2023



Fecha de Inicio: 14 febrero de 2023 hasta el 31 mayo de 2023.

Otrosí: 1 de junio hasta el 12 de junio

Fecha de Finalización: 16 de junio al 31 de diciembre.



Valor contrato: \$2.181.746.219

Recurso humano contratado: 85 nivel profesional

Coordinación General: 1 Profesional

Lideres: 2. 1 para Escuchaderos,
1 para Dame Razones.

Profesional: 72 psicólogos.

Comunidor : 2 Profesional Auxiliares: 4 de Apoyo a la Gestión

Influencers: 4 Profesionales



Territorios intervenidos:

Todos los municipios del Distrito.

Contrato interadministrativo:

Porcentaje de ejecución técnica 30 de oct: 75.76%

Porcentaje de ejecución financiera 30 de oct: 73,72%



@Ese_Carisma

E.S.E. HOSPITAL
CARISMA



GOBERNACIÓN DE ANTIOQUIA

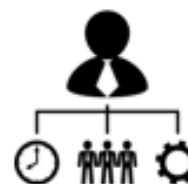


Acciones desarrolladas.

PROPÓSITO ESCUCHADEROS Y DAME RAZONES:

implementar y desarrollar las estrategias de promoción y prevención en Salud Mental; el alcance de su objeto contiene lo siguiente:

- Comprende la implementación de las estrategias casas de escucha y dame razones así:
- Implementar la estrategia Casas de Escucha mediante la instalación y operación de los Escuchaderos en sus modalidades fija y móvil.
- Desarrollar la estrategia Dame Razones para la prevención de la conducta suicida de niños, niñas y adolescentes mediante la realización de las actividades de formación, acompañamiento e intervención en entornos educativos, institucionales, laborales y comunitarios.



ESCUCHADEROS:

Se cuenta con la apertura del 100% de los escuchaderos, fijos móviles como comunitarios.

Participación en diferentes ferias de la ciudad, lo que permitió dar a conocer y difundirlos.

DAME RAZONES:

Se realizó el 100% de las acciones de dame razones, tanto las laborales, como las de primeros auxilios psicológicos; se ha tenido una demanda grande por parte de la empresa privada, las instituciones educativas y las organizaciones comunitarias.

Total población beneficiada

Se han realizado en la estrategia de los Escuchaderos, 13.983 valoraciones en salud mental, 9.698 intervenciones breves, orientaciones en salud 1.465, grupos de apoyo donde se beneficiaron 887 personas.

Y en Dame razones en PAPS (Primeros auxilios psicológicos) se intervinieron 6.475 personas; y en Dame razones laboral 5.940



@Ese_Carisma

Secretaría Seccional de Salud y Protección Social de Antioquia

Comité Departamental de Prevención en Drogas de Antioquia

Resolución de Transferencia No. S 2023060004519 del 16 de febrero de 2023



Fecha de Inicio: 16 de febrero de 2023

Fecha de Finalización: Diciembre 31 de 2023



Valor convenio \$ 1.223.838.951

Recurso humano contratado: 15 Perfiles

Profesional Especializado: 1

Asesora técnica: 1

Asesor subregional: 11

Auxiliares administrativos: 1

Profesional administrativo: 1



Territorios intervenidos: 9 subregiones, en
117 Municipios



Porcentaje de ejecución técnica: 100%

Porcentaje de ejecución financiera: 100%



@Ese_Carisma

E.S.E. HOSPITAL
CARISMA



GOBERNACIÓN DE ANTIOQUIA

UNIDOS

Acciones desarrolladas

Lograron ejecutar acciones relacionadas con prevención del consumo de sustancias psicoactivas así:

- Acciones de prevención en el consumo de drogas, procesos de articulación, se han realizado 1272 Asesorías técnicas, debidamente registradas en el formato AOAT; plataforma dispuesta por la secretaria de salud .

- Acompañamiento a los equipos básicos municipales en la implementación de Salud para el Alma y sus estrategias de prevención de consumo de sustancias psicoactivas en 135 municipios.

- Acompañamiento técnico a los municipios en los temas relacionados con consumo de sustancias psicoactivas y rutas de atención a 126 municipios.



- Acompañar la implementación de un programa que genere habilidades sociales e individuales de afrontamiento para reducir el riesgo de consumo de sustancias psicoactivas y/o medicamentos con potencial adictivo en niños, niñas y adolescentes (La jugada) 211 priorizadas.

- Realizar asesoría y asistencia técnica en la implementación de las acciones de prevención del consumo de sustancias psicoactivas en el entorno escolar a 173 Instituciones educativas.

- Realizar asesoría y asistencia técnica en la implementación de acciones de prevención de consumo de sustancias psicoactivas en el entorno familiar a 310 familias.



@Ese_Carisma

Resultados de gestión

3 Proyectos en ejecución



\$6.726.811.134
Valor Total en Ejecución



91%
Porcentaje global de ejecución técnica



83%
Porcentaje global de ejecución financiera



Población beneficiada

Estudiantes, Docentes, Padres de Familia,
Comunidad, empresas,



Municipios beneficiados

118 municipios Departamento de
Antioquia



@Ese_Carisma

Gracias
Gracias
Gracias
Gracias
Gracias
Gracias
Gracias
Gracias
Gracias
Gracias



@Ese_Carisma



GOBERNACIÓN DE ANTIOQUIA



UNIDOS